

SUMATRA[®]

CT800

ET800



ST024

ST800



REF :

CT800 / ET800 / ST020 / ST022
ST800 / ST028 / ST024

Versions présentées

CT800MM / ET800MM / ST024MC
ST800MR

Catégories

Table basse
Bout de canapé
Console

Utilisation

Intérieur

Dimensions uniquement disponibles

CT800 : 120 x 70 x h38 cm

ET800 : 50 x 50 x h50 cm

ST020 : 100 x 15 x h85 cm

ST022 : 100 x 25 x h85 cm

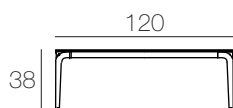
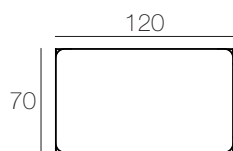
ST800 : 120 x 35 x h75 cm

ST028 : 150 x 25 x h100 cm

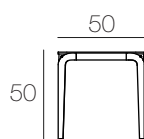
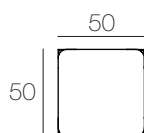
ST024 : 150 x 25 x h85 cm

DIMENSIONS DISPONIBLES

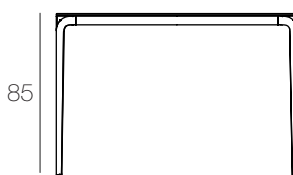
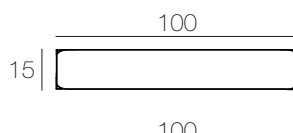
CT800 :



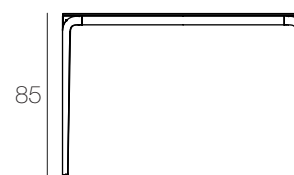
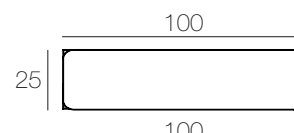
ET800 :



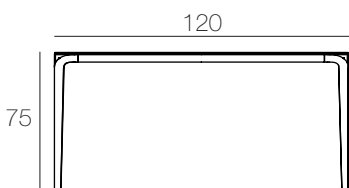
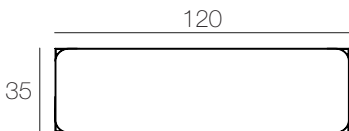
ST020 :



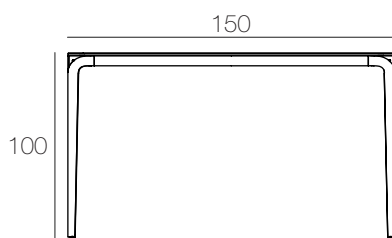
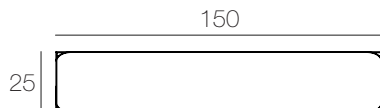
ST022 :



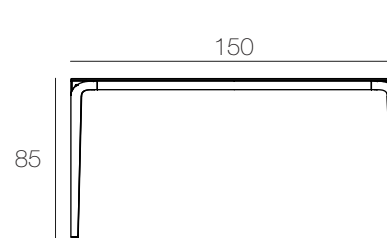

ST800 :



ST028 :



ST024 :



Unité : centimètre


AKANTE[®]

www.akante.com

FINITIONS

Plateaux :



Marbre Calcutta*



Marbre Doro**



Marbre Marquina

Piètement :



Acier laqué noir mat

*Finition uniquement disponible sur les consoles

**Finition uniquement disponible sur la ST800

INFORMATIONS TECHNIQUES

Plateaux :

Céramique de 6 mm collée sur un verre de 6 mm ou pleine masse de 11 mm.

Piètement :

Acier thermolaqué* noir mat

*Le thermolaquage est une technique de pulvérisation «sèche» qui n'utilise pas de solvants nocifs pour l'homme et l'environnement. Cette technique respecte la réglementation européenne REACH qui contrôle l'utilisation de produit chimique dans l'industrie.

© Modèle déposé à l'INPI (Réf INPI : 20205317)

Patins :

Patins réglables pour assurer la stabilité.

Temps de montage :

15 minutes

COLISAGE

CT800 (Dimensions : 120 x 70 x h38 cm)

	Plateau	Piètement	Total
Nombre de Colis	1 colis	1 colis	2
Poids brut (Produit + emballage)	28 kg	4.8 kg	32.8 kg
Poids net	27 kg	4.3 kg	31.3 kg
Dimensions des colis	124 x 73 x 10 cm	43 x 12 x 12 cm	

ET800 (Dimensions : 50 x 50 x h50 cm)

	Plateau	Piètement	Total
Nombre de Colis	1 colis	1 colis	2
Poids brut (Produit + emballage)	8.4 kg	1.8 kg	10.2 kg
Poids net	8 kg	1.5 kg	9.5 kg
Dimensions des colis	54 x 53 x 10 cm	55 x 12 x 12 cm	

ST020 (Dimensions : 100 x 15 x h85 cm)

	Plateau	Piètement	Total
Nombre de Colis	1 colis	1 colis	2
Poids brut (Produit + emballage)	7.5 kg	11 kg	18.5 kg
Poids net	6 kg	10 kg	16 kg
Dimensions des colis	104 x 17 x 8 cm	103 x 17 x 88 cm	

ST022 (Dimensions : 100 x 25 x h85 cm)

	Plateau	Piètement	Total
Nombre de Colis	1 colis	1 colis	2
Poids brut (Produit + emballage)	13 kg	12 kg	25 kg
Poids net	12 kg	9 kg	21 kg
Dimensions des colis	103 x 28 x 8 cm	102 x 28 x 87 cm	

ST800 (Dimensions : 120 x 35 x h75 cm)

	Plateau	Piètement	Total
Nombre de Colis	1 colis	1 colis	2
Poids brut (Produit + emballage)	14.2 kg	5.6 kg	19.8 kg
Poids net	14 kg	5 kg	19 kg
Dimensions des colis	124 x 38 x 10 cm	80 x 12 x 12 cm	

ST028 (Dimensions : 150 x 25 x h100 cm)

	Plateau	Piètement	Total
Nombre de Colis	1 colis	1 colis	2
Poids brut (Produit + emballage)	20 kg	10.8 kg	30.8 kg
Poids net	18.3 kg	9.8 kg	28.1 kg
Dimensions des colis	154 x 28 x 8 cm	150 x 100 x 30 cm	

ST024 (Dimensions : 150 x 25 x h85 cm)

	Plateau	Piétement	Total
Nombre de Colis	1 colis	1 colis	2
Poids brut (Produit + emballage)	20 kg	10 kg	30 kg
Poids net	18.3 kg	8 kg	26.3 kg
Dimensions des colis	154 x 28 x 8 cm	153 x 28 x 88 cm	